







Férfi Felnőtt I. o. CSB 2. forduló

Országos Bajnokság







		1. forduló	2. forduló	Total
1	FTC Ybl Tervező "A"	252.300	247.600	499.900
2	GYAC	245.150	233.500	478.650
3	BHSE	240.450	235.900	476.350
4	FTC Ybl Tervező "B"	232.600	0.000	232.600

2. forduló eredménye

										Total
1	FTC Ybl Tervező "A"	Team deduction	0.0	41.900(1)	40.900(2)	42.000(1)	42.500(1)	39.800(1)	40.500(1)	247.600
2	BHSE	Team deduction	0.0	38.900(3)	41.400(1)	38.800(3)	40.800(3)	38.400(3)	37.600(2)	235.900
3	GYAC	Team deduction	0.0	39.700(2)	38.600(3)	38.900(2)	41.800(2)	38.500(2)	36.000(3)	233.500

Férfi Felnőtt I. o. CSB 2. forduló

Győr, 2016. november 25.







																																				
D	E1	E2	E3	E	Total	D	E1	E2	E3	E	Total	D	E1	E2	E3	E	Total	D	E1	E2	E3	E	Total	D	E1	E2	E3	E	Total	D	E1	E2	E3	E	Total	Total
			-						-						-						-						-						-			

1	FTC Ybl Tervező "A"	Team deduction	0.0	41.900(1)					40.900(2)					42.000(1)					42.500(1)					39.800(1)					40.500(1)					247.600					
	Babos Ádám	S	5.9	8.0	7.8	8.2	8.000	13.900	5.4	8.5	8.6	8.4	8.500	13.900	5.4	8.8	8.8	8.7	8.800	14.200	4.4	9.1	9.0	8.9	9.000	13.400	5.4	8.2	7.9	8.5	8.200	13.600	5.1	8.3	8.5	8.6	8.500	13.600	82.600
	Boncsér Krisztián	J	5.6	8.4	8.5	8.6	8.500	14.100	4.5	8.0	8.1	7.2	8.000	12.500	3.8	8.8	8.7	8.6	8.700	12.500	5.6	9.0	9.0	8.6	9.000	14.500	4.1	6.6	6.8	7.2	6.800	10.900	5.1	8.5	8.7	8.8	8.700	13.800	78.300
	Fehér Márk	S	6.0	7.9	7.8	8.0	7.900	13.900	5.0	7.0	6.9	6.8	6.900	11.900							5.2	8.8	8.7	8.8	8.800	14.000	4.9	8.5	8.4	8.3	8.400	13.300	4.6	8.5	8.3	8.7	8.500	13.100	66.200
	Selmeczi Bánk	S	5.5	8.0	8.0	7.9	8.000	13.300	5.9	8.3	8.6	8.3	8.300	14.200	5.3	8.1	8.3	8.1	8.100	13.400	4.4	8.9	8.9	8.7	8.900	13.300	4.6	8.4	8.3	8.2	8.300	12.900	4.6	7.7	7.8	8.0	7.800	12.400	79.500
	Schweigert Dávid	S	5.2	7.8	7.6	8.0	7.800	12.900	4.7	8.1	8.3	7.5	8.100	12.800	5.7	8.7	8.7	8.7	8.700	14.400	5.2	8.8	8.8	8.9	8.800	14.000	4.4	6.6	6.4	7.3	6.600	11.000	4.2	8.1	8.1	8.1	8.100	12.300	77.400

2	BHSE	Team deduction	0.0	38.900(3)					41.400(1)					38.800(3)					40.800(3)					38.400(3)					37.600(2)					235.900						
	Vecsernyés Dávid	S	5.2	7.9	7.9	7.5	7.900	13.100	5.1	8.6	8.2	8.5	8.500	13.600	4.8	8.5	8.6	8.5	8.500	13.300	4.4	8.9	8.8	8.6	8.800	13.200	5.4	8.7	8.4	8.9	8.700	14.100	6.2	8.6	7.9	8.6	8.600	14.800	82.100	
	Vida Kornél	S	5.4	7.8	7.7	7.6	7.700	13.100	5.5	5.9	6.3	6.0	6.000	11.500	4.4	7.8	7.8	7.3	7.800	12.200	4.4	8.8	8.6	8.4	8.600	12.900	4.8	6.3	6.5	6.2	6.300	11.100	3.9	6.0	5.8	6.1	6.000	9.900	70.700	
	Kovács József	J	4.7	8.3	8.3	8.3	8.300	12.700	5.0	6.8	6.4	6.8	6.800	11.800	5.0	7.3	7.4	8.0	7.400	12.400	5.2	9.1	8.9	8.7	8.900	14.100	4.6	9.1	8.6	8.2	8.600	13.200	3.3	6.8	7.0	6.6	6.800	6.100	70.300	
	Kállai Zoltán	S						6.6	8.6	8.4	8.3	8.400	15.000																											15.000
	Kiss Balázs	J						4.8	8.4	7.9	8.0	8.000	12.800	4.9	8.2	7.7	8.2	8.200	13.100	4.4	9.1	9.1	8.8	9.100	13.500							4.5	8.7	8.1	8.4	8.400	12.900	52.300		

Férfi Felnőtt I. o. CSB 2. forduló

Győr, 2016. november 25.

																																										
D	E1	E2	E3	E	Total	D	E1	E2	E3	E	Total	D	E1	E2	E3	E	Total	D	E1	E2	E3	E	Total	D	E1	E2	E3	E	Total	D	E1	E2	E3	E	Total	Total						
			-						-						-						-						-						-						-			

3	GYAC	Team deduction	0.0	39.700(2)				38.600(3)				38.900(2)				41.800(2)				38.500(2)				36.000(3)				233.500											
	Szabó Nándor	S	5.4	8.3	8.4	8.2	8.300	13.700	5.2	8.0	8.0	8.3	8.000	13.200	5.3	8.4	8.4	8.6	8.400	13.700	5.2	8.8	8.8	8.7	8.800	14.000	5.1	8.3	8.7	8.1	8.300	13.400	4.9	8.3	8.2	8.1	8.200	13.100	81.100
	Varga Csenger	J	4.6	7.0	7.1	6.8	7.000	11.600									4.4	8.9	9.0	8.5	8.900	13.200									24.800								
	Kardos Botond	S	5.9	8.6	8.5	8.4	8.500	14.400	5.5	7.2	7.2	6.5	7.200	12.700	4.7	8.6	8.6	8.6	8.600	13.300	5.2	9.4	9.4	9.0	9.400	14.600	5.4	7.8	8.3	7.9	7.900	13.300	5.4	8.0	7.9	8.2	8.000	13.400	81.700
	Siket Olivér	J					4.9	7.7	7.8	7.8	7.800	12.700	4.5	7.4	7.4	6.8	7.400	11.900					4.1	7.5	7.9	7.7	7.700	11.800	4.0	5.1	5.5	5.5	5.500	9.500	45.900				